



ДИЗАЙН ПРОЄКТ
RESTPARK EVENT HALL

ТИТУЛЬНИЙ	ДЗ-01
СКЛАД ПРОЕКТУ	ДЗ-02
ЕТАПИ ВИКОНАННЯ РЕМОНТНИХ РОБІТ	ДЗ-03
ПЛАН РОЗТАШУВАННЯ РОЗЕТОК ТА ВИМИКАЧІВ	ДЗ-04
ПЛАН ВЛАШТУВАННЯ ЕЛЕКТРИЧНИХ ВИВОДІВ	ДЗ-05
ПЛАН ПРИВ'ЯЗКИ ВМИКАЧІВ ДО ГРУП ОСВІТЛЕННЯ	ДЗ-06
ПЛАН РОЗТАШУВАННЯ ОСВІТЛЮВАЛЬНИХ ПРИЛАДІВ	ДЗ-07
СПЕЦИФІКАЦІЯ ОЗДОБЛЮВАЛЬНИХ МАТЕРІАЛІВ	ДЗ-08
СПЕЦИФІКАЦІЯ ОЗДОБЛЮВАЛЬНИХ МАТЕРІАЛІВ	ДЗ-09

Підготовчі роботи:

- демонтажні роботи
- вивіз сміття
- монтаж перегородок при необхідності
- монтаж сходів

Монтаж систем водопостачання та каналізації:

- монтаж усіх сантехнічних виводів згідно проекту

Монтаж систем опалення:

- обладнання теплої підлоги доцільно виконувати на етапі виконання робіт по стяжці підлоги
- монтаж радіаторів

Стяжка підлоги:

- стяжка підлоги виконується після того, як виконані всі штукатурні роботи, а також проведені комунікації

Електромонтажні роботи:

- чорнові електромонтажні роботи (прокладання проводки, встановлення підрозетників та електричного щитка)

Монтаж системи кондиціонування:

- роботи з прокладанням трас для кондиціонерів та відведення конденсату

Гіпсокартонні роботи:

- роботи зі створення конструкцій з гіпсокартону, звичайно, виконують після того, як стяжка добре просохне і всядеться

Плиточні роботи:

- дотримуватися точок початку розкладки згідно проекту
- плитку на кутах слід підрізати під 45°.

Малярні роботи (стіни):

- ґрунтування стін
- обробка швів між листами гіпсокартону.
- шпаклювання і шліфування
- фарбування стін, поклейка шпалер

Малярні роботи (стеля):

- ґрунтування стелі
- обробка швів між листами гіпсокартону
- поклейка склополотна і його ґрунтування
- шпаклювання і шліфування стелі
- фарбування стелі

Укладання підлогових покриттів:

- укладання підлогового покриття, передбаченого проектом: ламінату, паркетної дошки або кварц вінілу

Установка чистової сантехніки:

- монтаж усіх необхідних та передбачених проектом сантехнічних виробів: унітаз, раковина, рушникосушка, ванна, тощо

Встановлення дверей:

- монтаж коробки, дверного полотна та лиштви
- монтаж коробки для дверей прихованого монтажу робиться на етапі малярних робіт

Фінішні оздоблювальні роботи:

- нанесення декоративної штукатурки
- встановлення плінтусів і карнизів
- обробка стель та стін різними панелями тощо.

Встановлення чистової електрофурнітури:

- монтаж розеток та вмикачів
- монтаж освітлювальних приладів

Монтаж меблів під замовлення:

- заміри для корпусних меблів виконувати після шпатлювання стін, монтажу гіпсокартонних стель та стяжки

Монтаж плінтусів:

- монтаж плінтусів після встановлення корпусних меблів;
- монтаж прихованих плінтусів відбувається на етапі малярних робіт.

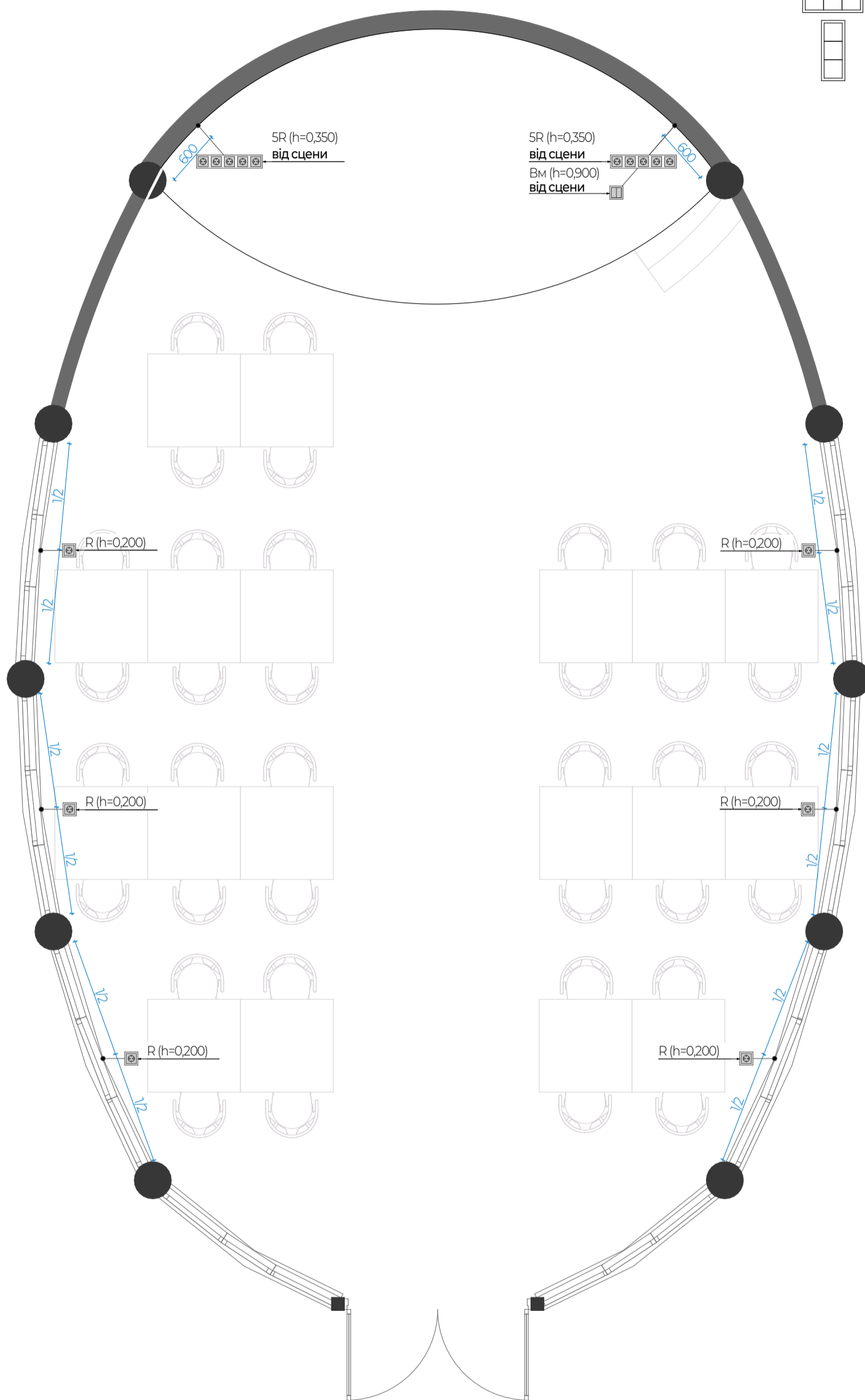

Декорування:

- кріплення гардин
- картин, настінних годинників та інших декоративних елементів
- підбір дрібного декору

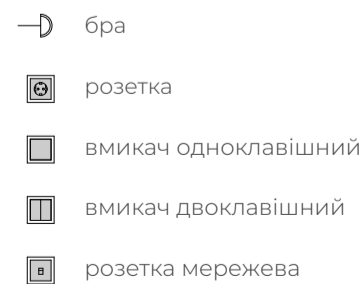
Примітки :

* Ремонтна бригада, яка виконуватиме ремонтно-будівельні роботи на даному об'єкті повинна отримати примірник проекту у повному обсязі: альбом візуалізацій, альбом архітектурно-будівельних креслень, специфікації.

Умовні позначення:



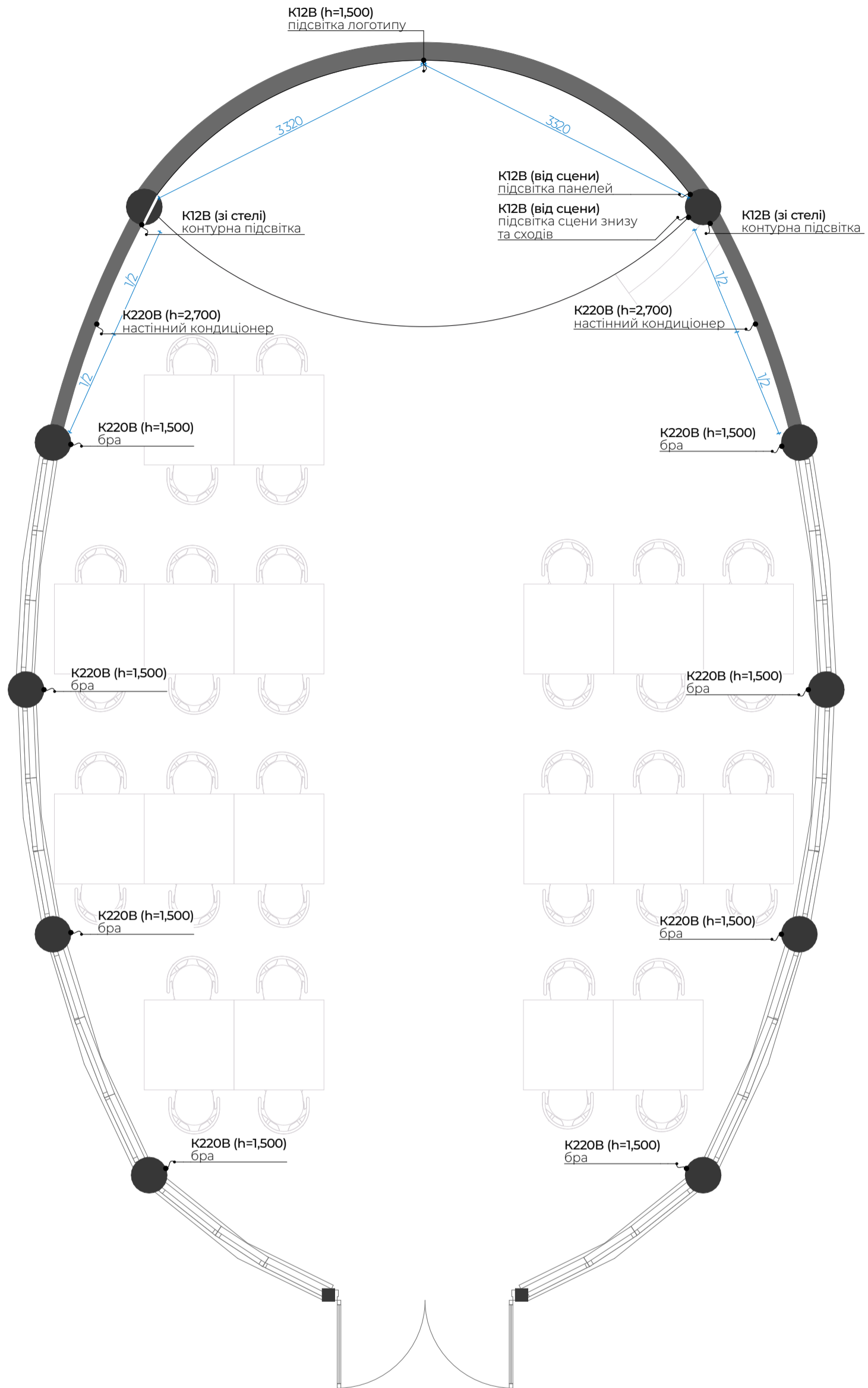
Умовні позначення:



5. Умовні позначення:
Вм - вмикач;
ВМР - вмикач прохідний;
ВМРх - вмикач перехресний;
R - розетка;

1. На плані вказано місця, кількість та висоту розташування вмикачів та розеток.
2. Відмітки вказані від рівня "чистої" підлоги.
3. Розрахунок довжини та січення кабелю виконує електрик.
4. Всі блоки живлення для контурних підсвіток вивести у щиток для трансформаторів.

Примітки :

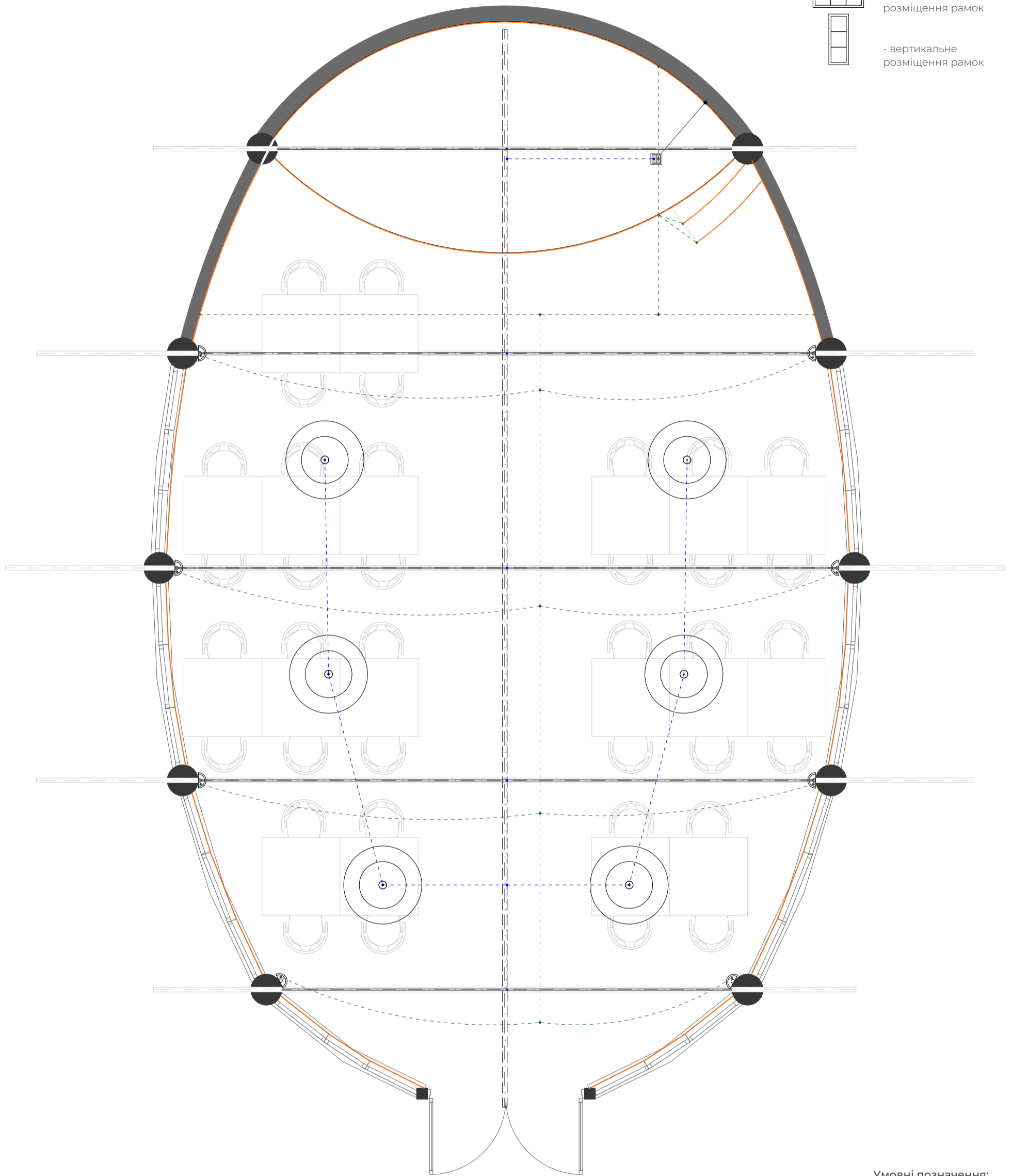
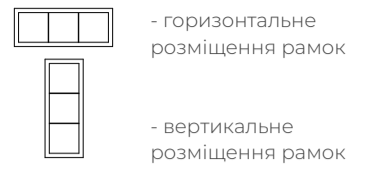


Умовні позначення:

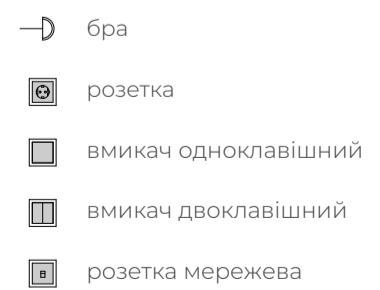
K220B - вивід кабелю 220 В;
K12B - вивід кабелю 12 В;

Примітки : 1. За відм. 0.000 взяти рівень "чистої" підлоги.

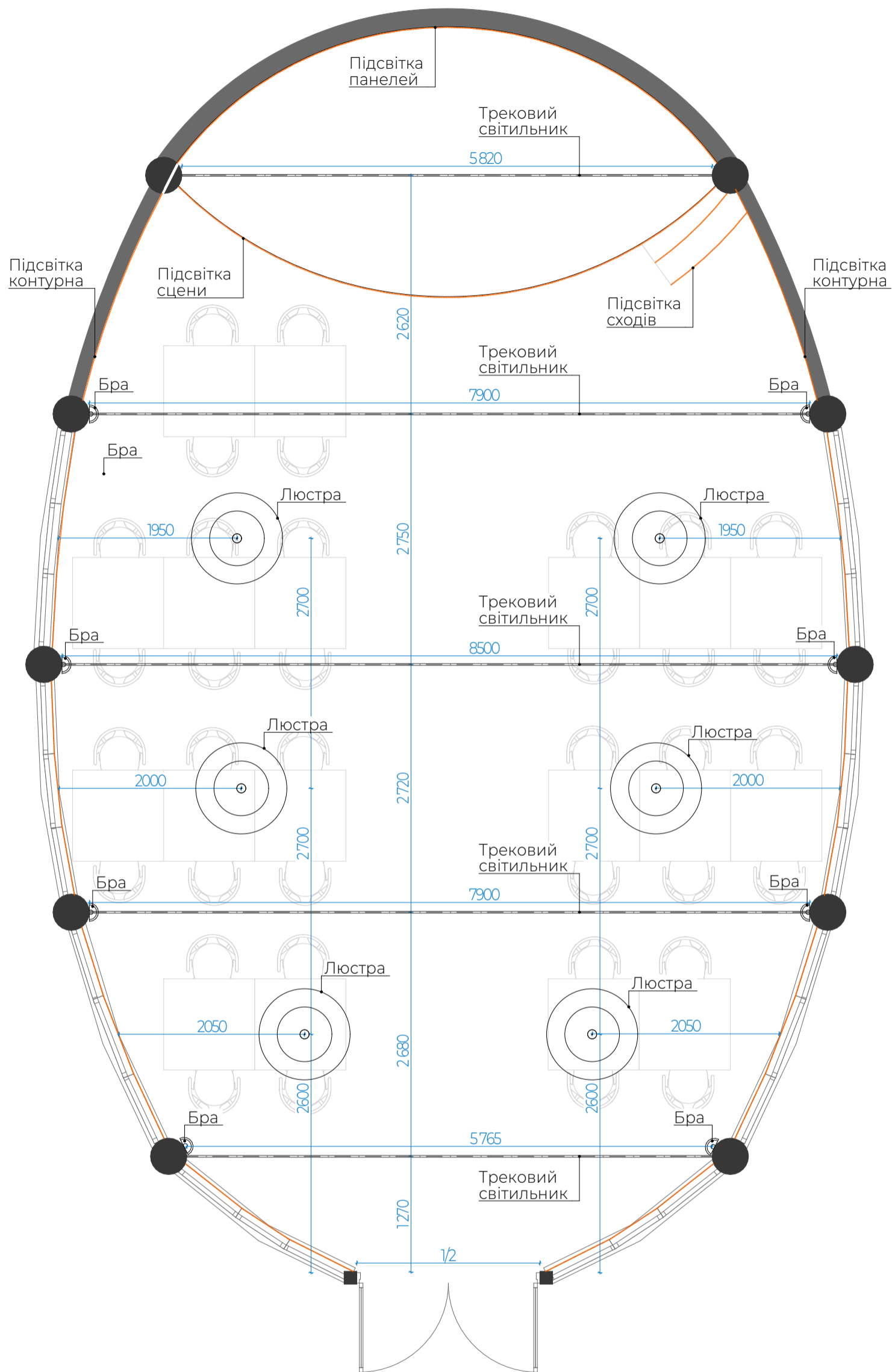
Умовні позначення:



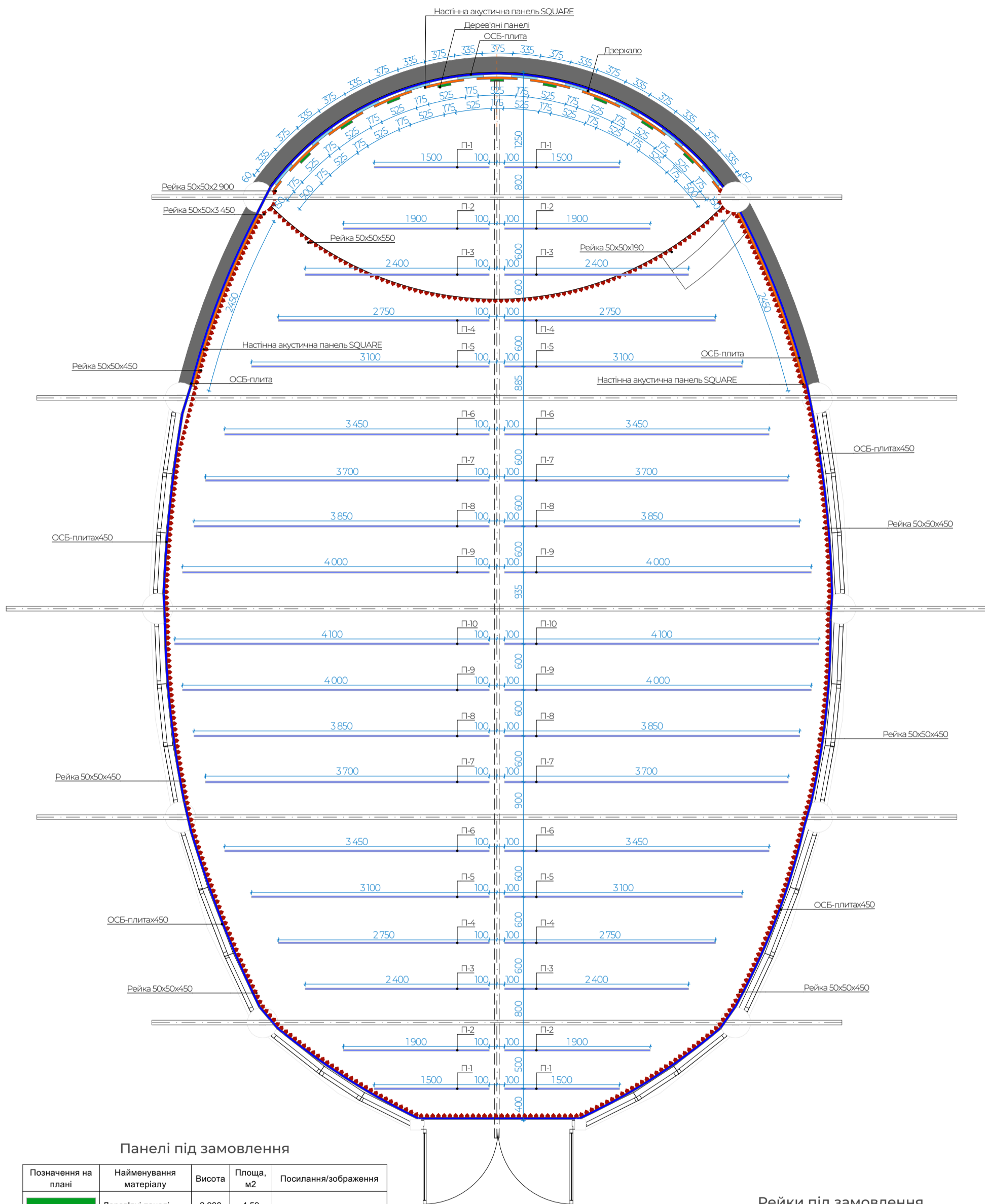
Умовні позначення:



Примітки: 1. Розташування вмикачів та груп освітлення відповідає виконаним фотореалістичним візуалізаціям.
2. За відм. 0.000 взяти рівень "чистої" підлоги.



Примітки :



Панелі під замовлення

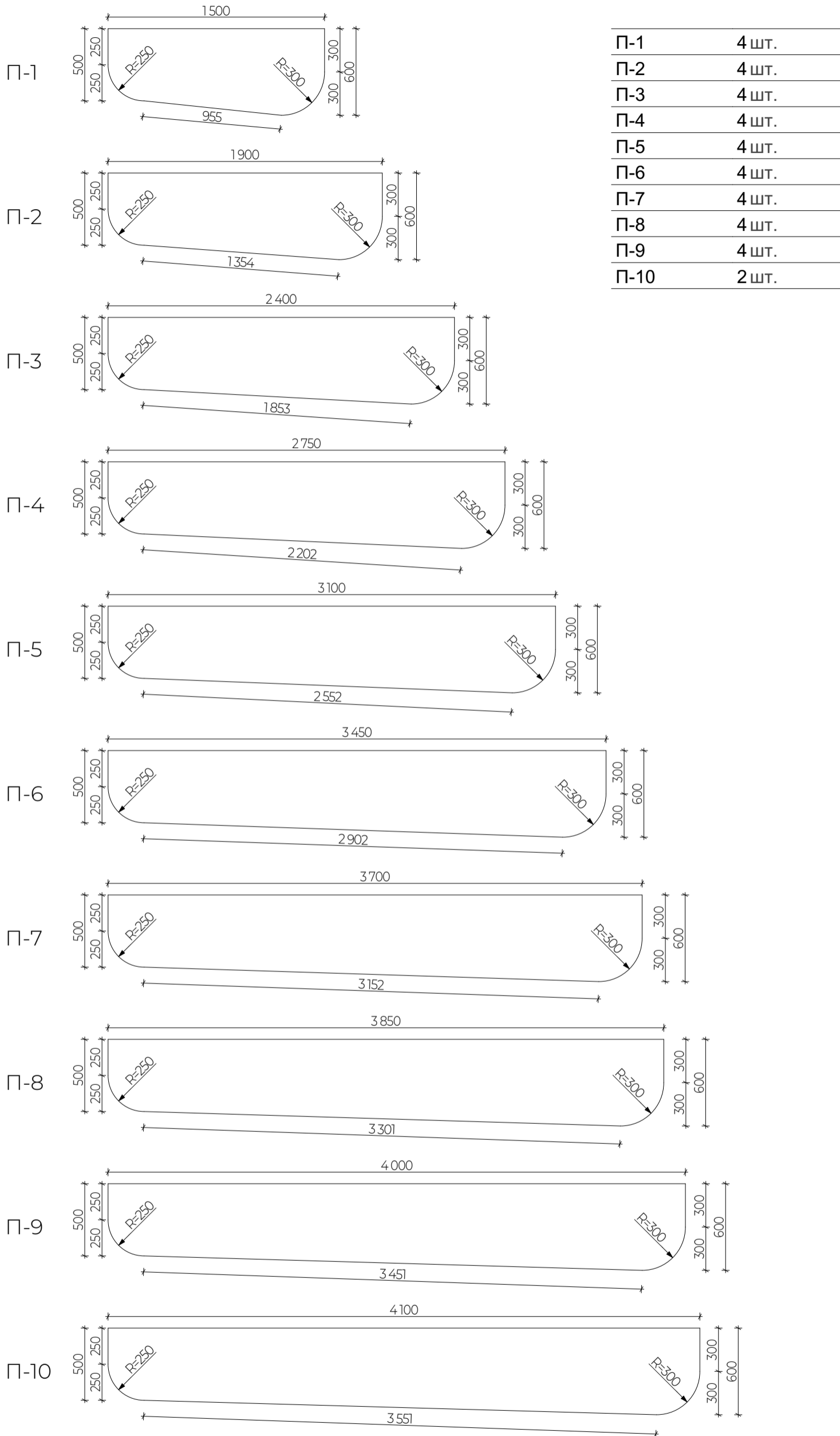
Позначення на плані	Найменування матеріалу	Висота	Площа, м2	Посилання/зображення
	Дерев'яні панелі	2 900	4,59	
	Дзеркало	2 900	9,60	
	Настінна акустична панель SQUARE	2 900	14,54	
	Настінна акустична панель SQUARE	3 000	14,55	
	ОСБ-плита	450	13,71	
	ОСБ-плита	2 900	19,88	
	ОСБ-плита	3 000	14,60	

Рейки під замовлення

Позначення на плані	Найменування матеріалу	Висота	Кількість	Загальна довжина, мм	Посилання/зображення
	Рейка 50x50	190	13	2 470	
	Рейка 50x50	450	382	171 900	
	Рейка 50x50	550	74	40 700	
	Рейка 50x50	2 900	6	17 400	
	Рейка 50x50	3 450	5	17 250	
				249 720 мм	

1. Зміст та загальні дані див. аркуш ДЗ-3.
2. Кількість матеріалів враховано без коефіцієнта запасу (рекомендується + 5-8%).
3. Заміри матеріалів виконувати безпосередньо на об'єкті.
4. Артикул фарби уточнити на об'єкті перед закупівлю.

Примітки :



- Примітки :
1. Зміст та загальні дані див. аркуш ДЗ-3.
 2. Кількість матеріалів враховано без коефіцієнта запасу (рекомендується + 5-8%).
 3. Заміри матеріалів виконувати безпосередньо на об'єкті.
 4. Артикул фарби уточнити на об'єкті перед закупівлею.